



УПРАВЛЕНИЕ ФЕДЕРАЛЬНОЙ СЛУЖБЫ
ГОСУДАРСТВЕННОЙ СТАТИСТИКИ ПО СЕВЕРО-
КАВКАЗСКОМУ ФЕДЕРАЛЬНОМУ ОКРУГУ

Естественное движение населения Республики Ингушетия



январь – сентябрь 2023 года



ФЕДЕРАЛЬНАЯ СЛУЖБА
ГОСУДАРСТВЕННОЙ СТАТИСТИКИ

Естественное движение населения Республики Ингушетия

январь – сентябрь 2023 года*

- 01 ОБЩИЕ ДЕМОГРАФИЧЕСКИЕ ПОКАЗАТЕЛИ ПО РЕСПУБЛИКЕ ИНГУШЕТИЯ
- 02 ЕСТЕСТВЕННОЕ ДВИЖЕНИЕ НАСЕЛЕНИЯ
- 03 ЧИСЛО ЗАРЕГИСТРИРОВАННЫХ РОДИВШИХСЯ
- 04 ЧИСЛО ЗАРЕГИСТРИРОВАННЫХ УМЕРШИХ
- 05 ЧИСЛО ЗАРЕГИСТРИРОВАННЫХ БРАКОВ



ФЕДЕРАЛЬНАЯ СЛУЖБА
ГОСУДАРСТВЕННОЙ СТАТИСТИКИ

Естественное движение населения Республики Ингушетия

январь – сентябрь 2023 года*

- 06 ЧИСЛО ЗАРЕГИСТРИРОВАННЫХ РАЗВОДОВ
- 07 ОСНОВНЫЕ ПОТОКИ МИГРАЦИИ НАСЕЛЕНИЯ,
ПРИБЫВШИЕ
- 08 ОСНОВНЫЕ ПОТОКИ МИГРАЦИИ НАСЕЛЕНИЯ,
ВЫБЫВШИЕ
- 09 ОСНОВНЫЕ ПОТОКИ МИГРАЦИИ НАСЕЛЕНИЯ,
МИГРАЦИОННЫЙ ПРИРОСТ
- 10 ОСНОВНЫЕ ПОТОКИ МИГРАЦИИ НАСЕЛЕНИЯ,
С РАЗБИВКОЙ ПО ГОРОДАМ И РАЙОНАМ





ОБЩИЕ ДЕМОГРАФИЧЕСКИЕ ПОКАЗАТЕЛИ ПО РЕСПУБЛИКЕ ИНГУШЕТИЯ

За январь-сентябрь 2023 года естественный прирост населения Республики Ингушетия составил 4,4 тыс. человек (11,4 в расчете на 1000 человек населения).

Число родившихся составило 5,7 тыс. человек, и в сравнении с соответствующим периодом предыдущего года уменьшилось на 2,2%.

Число умерших в республике составило 1,3 тыс. человек и по сравнению с январем-сентябрем 2022 года уменьшилось на 3,3%.

За январь-сентябрь 2023 года число прибывших в Республику Ингушетия составило 6,1 тыс. человек, из них 59,5 % по межрегиональной миграции, 5,8 % приходится на международные потоки.

Из республики выбыло 4,4 тыс. человек, в т.ч. 49,2 % в другие субъекты России, за пределы страны – 2,0 %.

Внутрирегиональные перемещения 2,1 тыс. человек.

Наибольшее число прибывших и выбывших наблюдалось в городских округах городе Назрань и в городе Магас.

За анализируемый период в республике был зарегистрирован миграционный прирост населения (1,8 тыс. человек). Максимальный прирост отмечался в городе Магас и в городе Назрань.





ЕСТЕСТВЕННОЕ ДВИЖЕНИЕ НАСЕЛЕНИЯ

Январь – сентябрь 2023 года

+4 443

человек

Естественный прирост (- убыль) населения

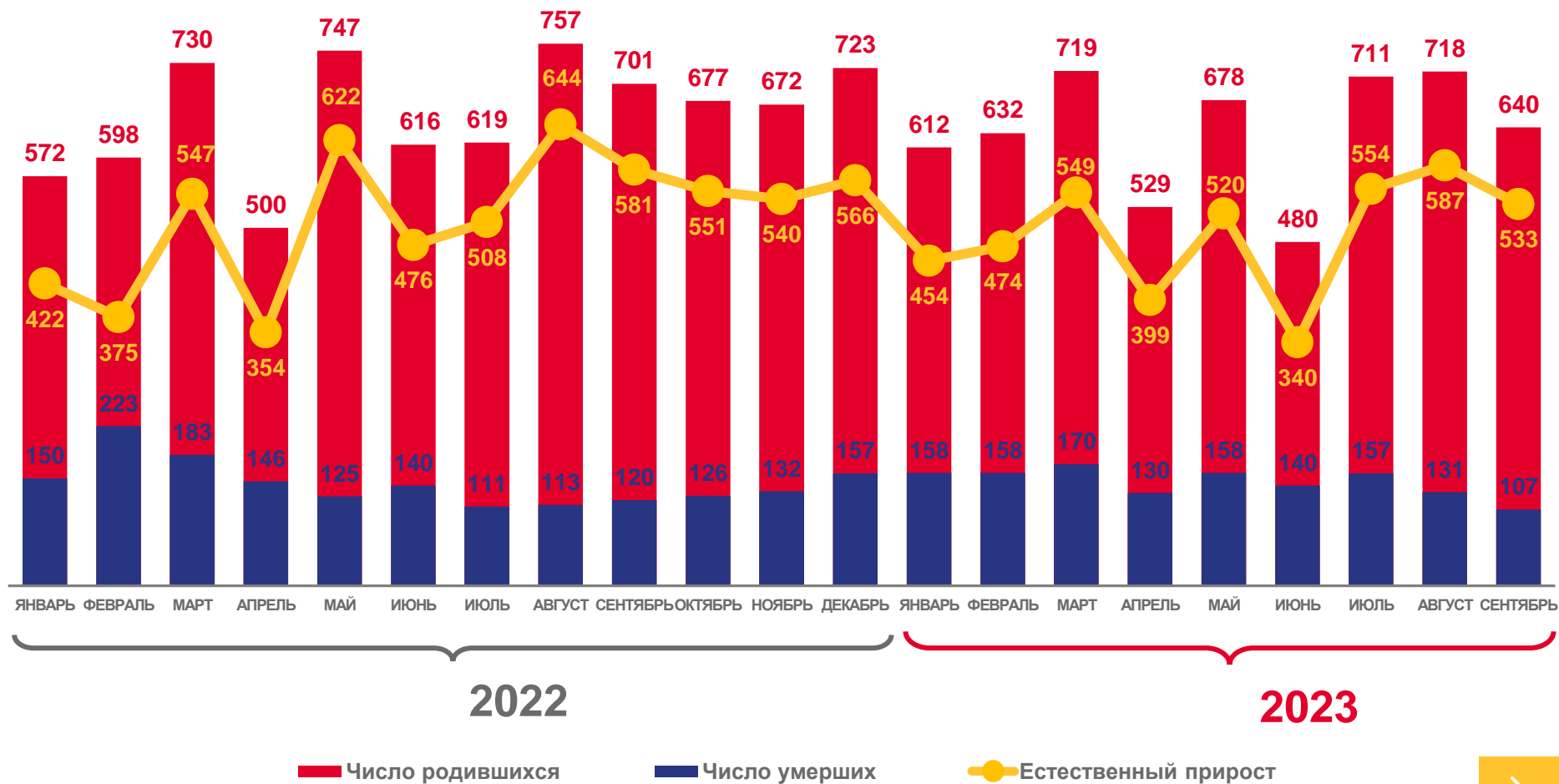
11,4‰ ▲

в расчете на 1 000 человек населения

Коэффициент естественного прироста (- убыли) населения

1,9% ▼

Изменение к январю – сентябрю 2022 года





ЧИСЛО ЗАРЕГИСТРИРОВАННЫХ РОДИВШИХСЯ

Январь – сентябрь 2023 года

5,7
тыс. чел.

Число зарегистрированных родившихся

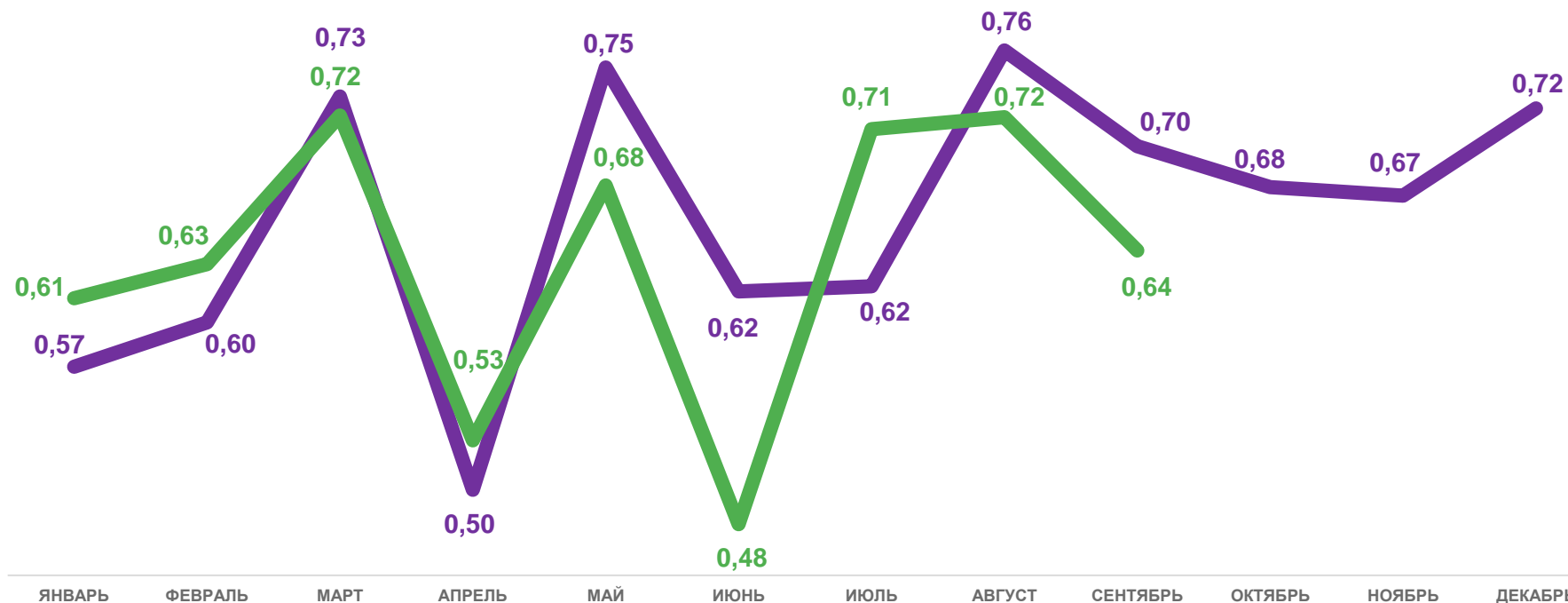
14,6‰

в расчете на 1 000 человек населения

Коэффициент рождаемости

2,2% ▼

Изменение к январю – сентябрю 2022 года



2023

2022





ЧИСЛО ЗАРЕГИСТРИРОВАННЫХ УМЕРШИХ

Январь – сентябрь
2023 года

1,3

тыс. чел.

Число зарегистрированных умерших

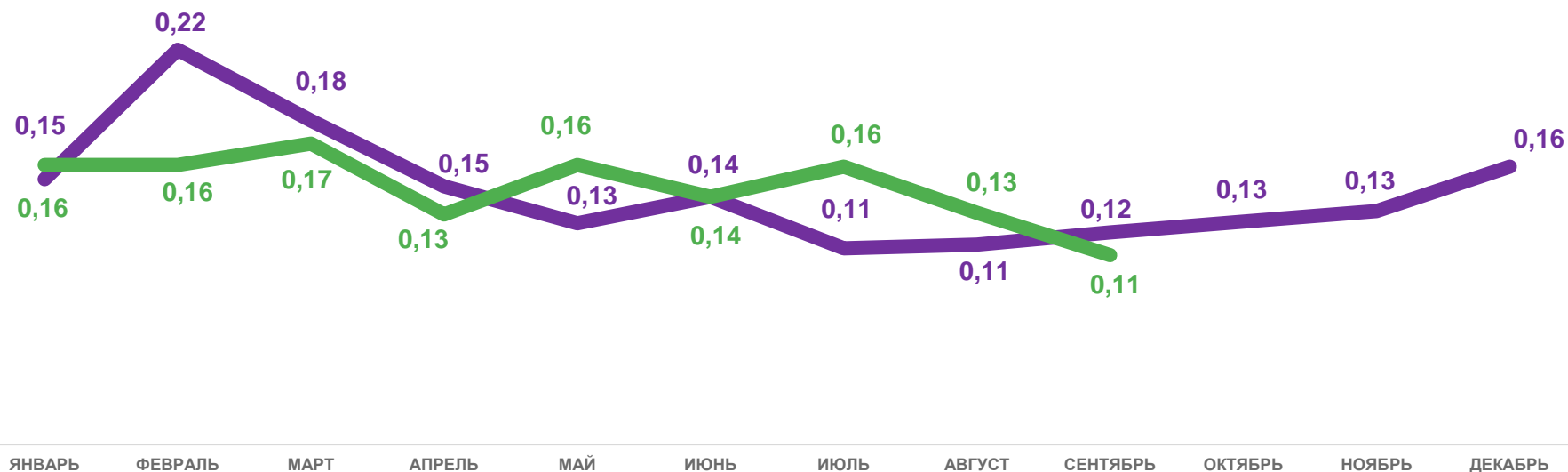
3,2‰

в расчете на 1 000
человек населения

Коэффициент смертности

3,3% ▼

Изменение к январю – сентябрю
2022 года



2023

2022





ЧИСЛО ЗАРЕГИСТРИРОВАННЫХ БРАКОВ

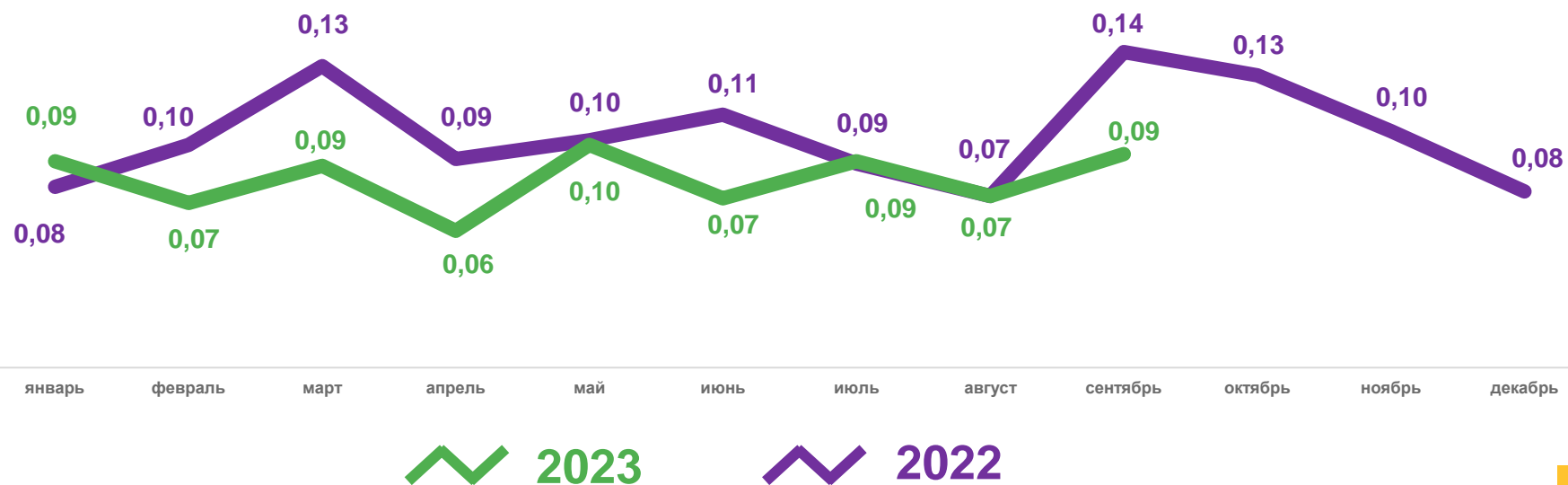
Январь – сентябрь
2023 года

0,7
тыс. чел.

Число зарегистрированных браков

20,2% ▼

Изменение к январю – сентябрю
2022 года





ЧИСЛО ЗАРЕГИСТРИРОВАННЫХ РАЗВОДОВ

Январь – сентябрь
2023 года

2,6

тыс. чел.

Число зарегистрированных браков

1,0%



Изменение к январю – сентябрю
2022 года





ОСНОВНЫЕ ПОТОКИ МИГРАЦИИ НАСЕЛЕНИЯ, ПРИБЫВШИЕ

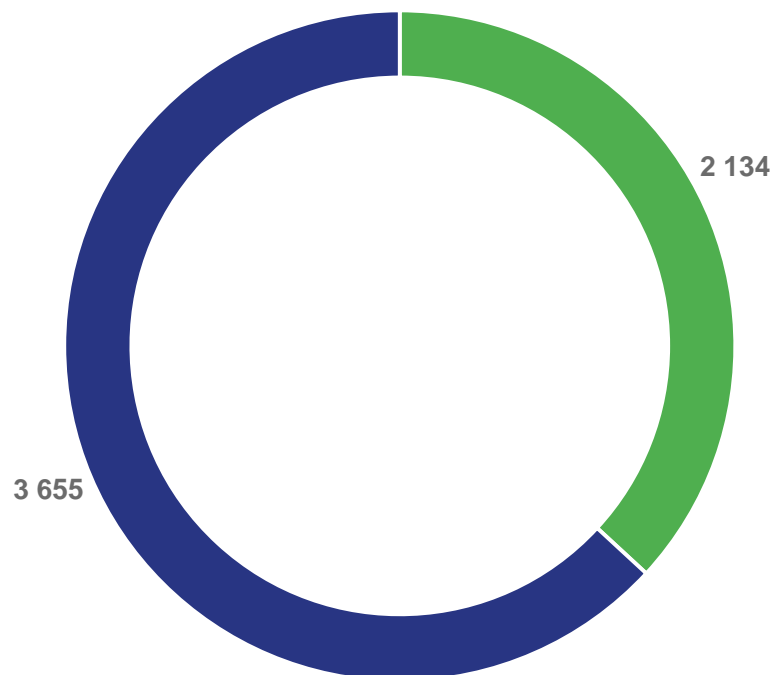
Январь – сентябрь
2023 года

6 146

человек

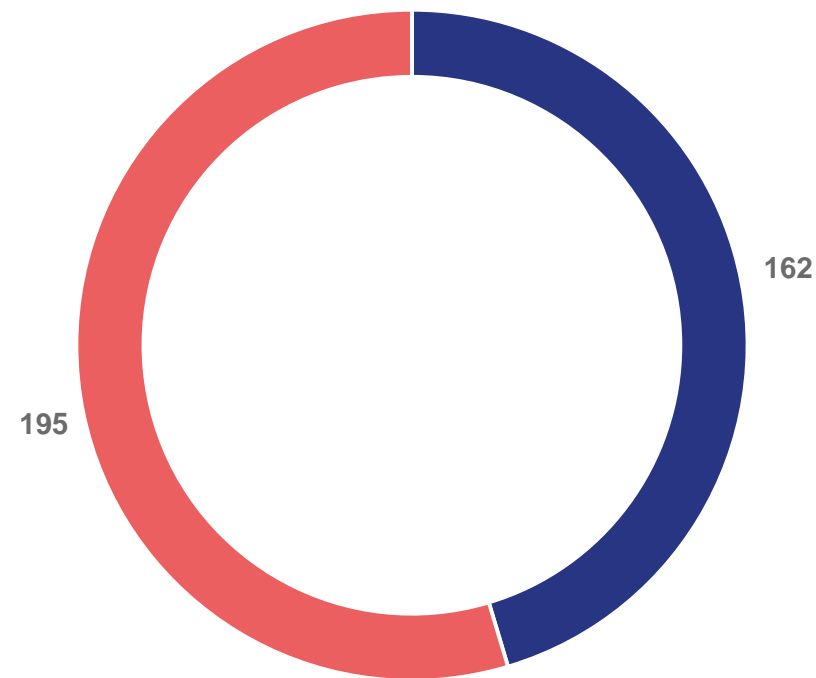
Число прибывших, всего

В пределах России



■ Внутри республики ■ Из других регионов РФ

Из-за пределов России



■ Из стран СНГ ■ Из других зарубежных стран





ОСНОВНЫЕ ПОТОКИ МИГРАЦИИ НАСЕЛЕНИЯ, ВЫБЫВШИЕ

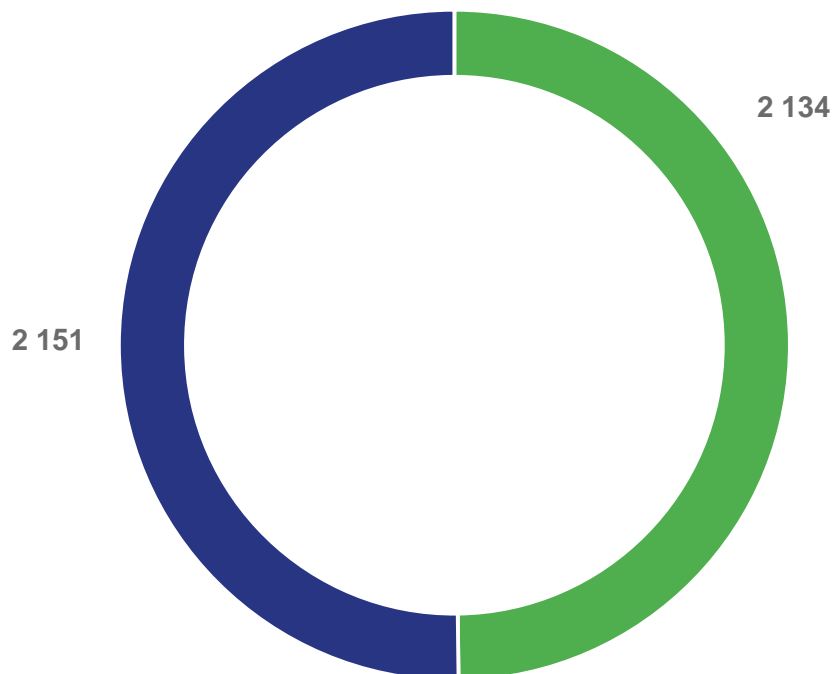
Январь – сентябрь
2023 года

4 373

человек

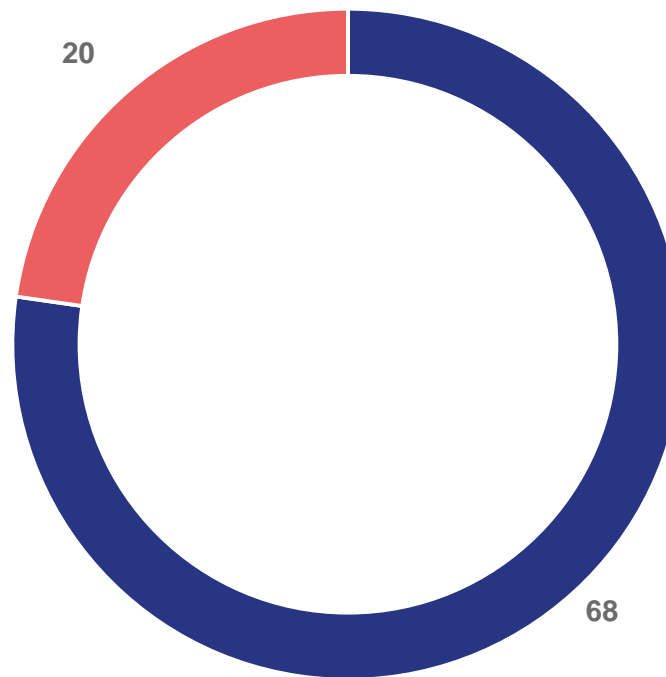
Число выбывших, всего

В пределах России



■ Внутри республики ■ Из других регионов РФ

За пределы России



■ Из стран СНГ ■ Из других зарубежных стран





ОСНОВНЫЕ ПОТОКИ МИГРАЦИИ НАСЕЛЕНИЯ, МИГРАЦИОННЫЙ ПРИРОСТ (ОТТОК)


Январь – сентябрь
2023 года

1 773

человек

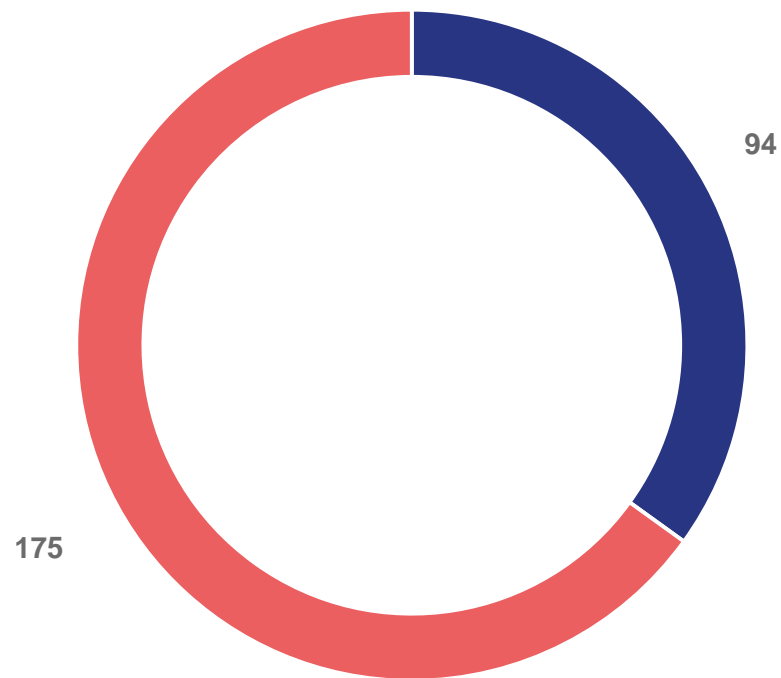
Миграционный прирост
населения

В пределах России



■ Из других регионов РФ

Из-за пределов России



■ Из стран СНГ

■ Из других зарубежных стран





ОСНОВНЫЕ ПОТОКИ МИГРАЦИИ НАСЕЛЕНИЯ, С РАЗБИВКОЙ ПО РАЙОНАМ И ГОРОДАМ

